

Раздел VI. Перечень рекомендуемых мероприятий по улучшению условий труда.

1	2	3	4	5	6
Наименование структурного подразделения, рабочего места	Наименование мероприятия	Цель мероприятия	Срок выполнения	Структурные подразделения для выполнения мероприятия	Отметка о выполнении
Мероприятия по улучшению условий труда не требуются					

Дата составления: 27.02.2020

Председатель комиссии по проведению специальной оценки условий труда










Генеральный директор  
(должность)

  
(подпись)

Син Дон Сон  
(ФИО)

03.03.2020  
(дата)

Члены комиссии по проведению специальной оценки условий труда:

Технический директор (должность)		Старков Андрей Александрович (ФИО)	03.03.2020 (дата)		
Начальник ЦОРСС (должность)		Пятов Роман Анатольевич (ФИО)	05.03.2020 (дата)		
Начальник отдела по правовой и кадровой работе (должность)		Богданова Наталья Викторовна (ФИО)	03.03.2020 (дата)		
Главный бухгалтер (должность)		Прохорец Наталья Викторовна (ФИО)	03.03.2020 (дата)		
Ведущий юрист-консультант (должность)		Антонова Александра Александровна (ФИО)	03.03.2020 (дата)		
Главный энергетик (должность)		Биженин Михаил Анатольевич (ФИО)	03.03.2020 (дата)		
Начальник АПО (должность)		Горячих Татьяна Викторовна (ФИО)	03.03.2020 (дата)		
Специалист по ОТ (должность)		Гладиш Владислав Игоревич (ФИО)	03.03.2020 (дата)		
<b>Эксперт (-ы) организации, проводившей специальную оценку условий труда:</b>					
3707 (№ в реестре экспертов)		Дегтярева Екатерина Александровна (ФИО)	27 ФЕВ 2020 (дата)		

Раздел V. Сводная ведомость результатов проведения специальной оценки условий труда.

Таблица 1

Наименование	Количество рабочих мест и численность работников, занятых на этих рабочих местах			Количество рабочих мест и численность занятых на них работников по классам (подклассам) условий труда из числа рабочих мест, указанных в графе 3 (единиц)						
	всего	в том числе, на которых проведена специальная оценка условий труда	класс 1	класс 2	класс 3				класс 4	
1	2	3	4	5	3.1	3.2	3.3	3.4.	10	
Рабочие места (ед.)	77	77	0	77	0	0	0	0	0	
Работники, занятые на рабочих местах (чел.)	80	80	0	80	0	0	0	0	0	
из них женщин	27	27	0	27	0	0	0	0	0	
из них лиц в возрасте до 18 лет	0	0	0	0	0	0	0	0	0	
из них инвалидов	0	0	0	0	0	0	0	0	0	